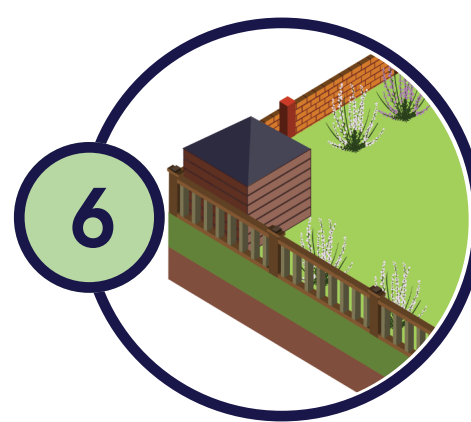


1

PISCINE

< 10m², non couverte, restant moins de 3 mois : **AUCUNE FORMALITÉ**
< 100m² ouverte : **DP**
< 100m² avec ou sans couverture < 1,80m de haut : **DP** ; couverture > 1,80m de haut : **PC**
> 100m² et/ou de haut et/ou local technique > 20m² : **PC**



6

ABRI DE JARDIN

< 5m² : **AUCUNE FORMALITÉ**
< 20m² : **DP**
> 20m² : **PC**



2

TOIT

Tuile (réfection de toiture) : **DP**

Aménagement des combles ou tout autre aménagement en espace d'habitation

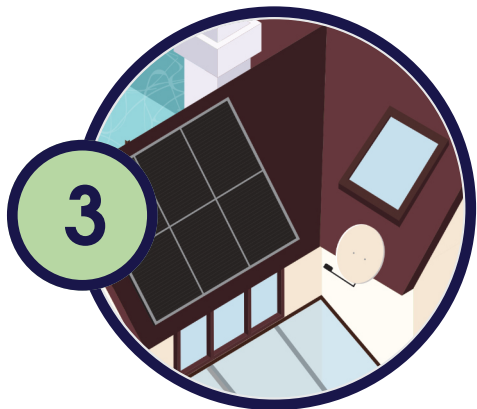
< 5m² : **AUCUNE FORMALITÉ** si pas de modification de l'aspect extérieur du bâti
< 20m² : **DP** Zone U jusqu'à 40m²
> 20m² : **PC**



7

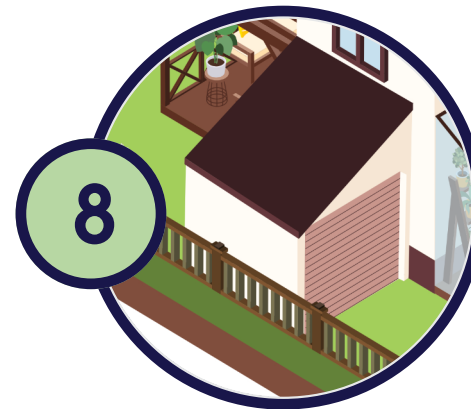
TERRASSE NON COUVERTE DE PLAIN PIED

Sans surélévation, quelle que soit la surface : **AUCUNE FORMALITÉ**
Surélevée (+ 0,60m) et/ou < 5m² : **AUCUNE FORMALITÉ**
Surélevée (+ 0,60m) < 20m² : **DP**
Surélevée (+ 0,60m) > 20m² : **PC**



3

PANNEAUX SOLAIRES, PARABOLE, VELUX : DP



8

GARAGE

< 5m² : **AUCUNE FORMALITÉ**
< 20m² : **DP** Zone U jusqu'à 40m²
> 20m² : **PC**
Transformation de garage en habitat quelle que soit la superficie : **DP**



4

FAÇADE, RAVALEMENT (SI DCM *), ISOLATION EXTÉRIEURE : DP



9

VÉRANDA, TERRASSES COUVERTES PERGOLA

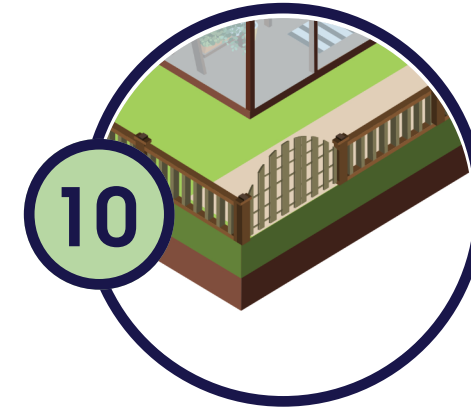
(Zone U et autres zones)

< 5m² : **AUCUNE FORMALITÉ**
< 20m² : **DP** Zone U jusqu'à 40m²
> 20m² : **PC**



5

CRÉATION FENÊTRE ET CHANGEMENT DE MENUISERIES EXTÉRIEURES : DP



10

PORTAIL, MUR DE CLÔTURE, CLÔTURE SI DCM* : DP